



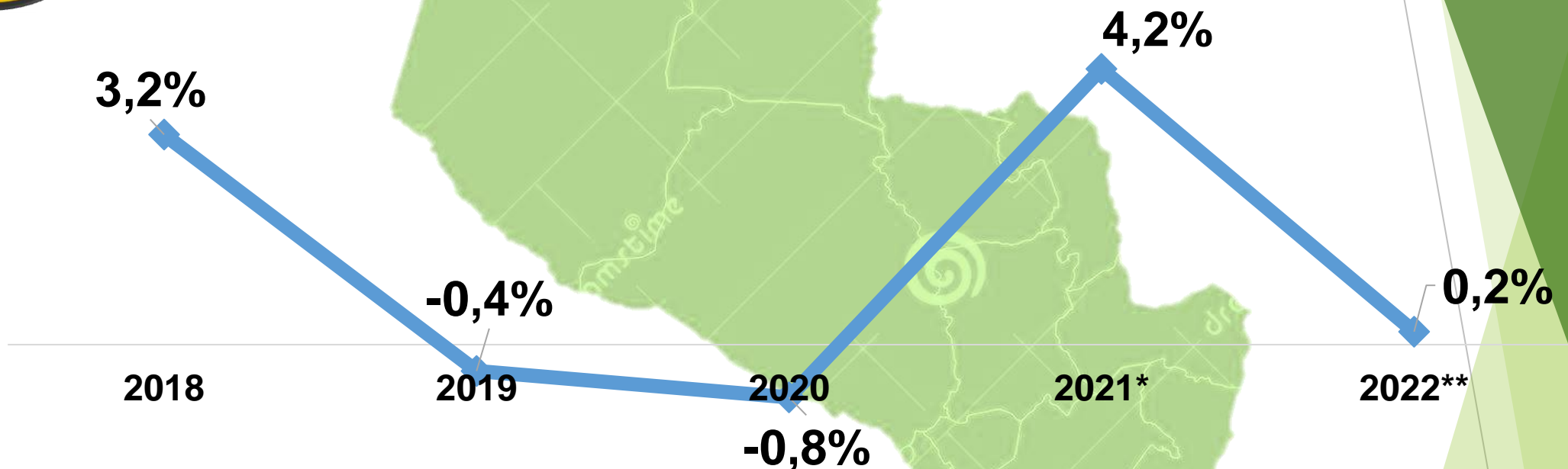
# Instituto Nacional de Cooperativismo

**Pedro Elías Löblein**

**Noviembre 2022**



# Escenario Macroeconómico

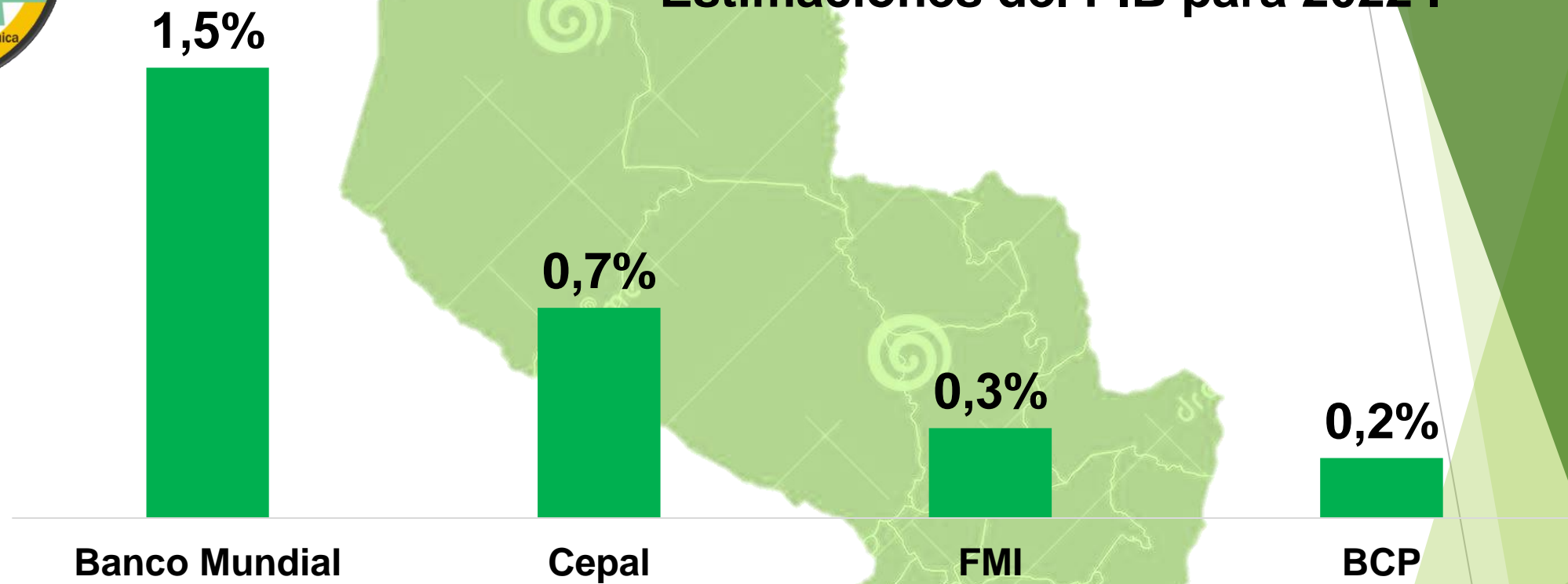


- ▶ Tras un cierre de año muy positivo, la perspectiva se presentó muy favorable en cuanto a la actividad económica en Paraguay, a una tasa de crecimiento del producto interno bruto estimada del 3,4% al cierre del año 2022, según estimaciones iniciales del Banco Central. Sin embargo, la nueva estimación ajustada fue del 0,2%.



# Escenario Macroeconómico

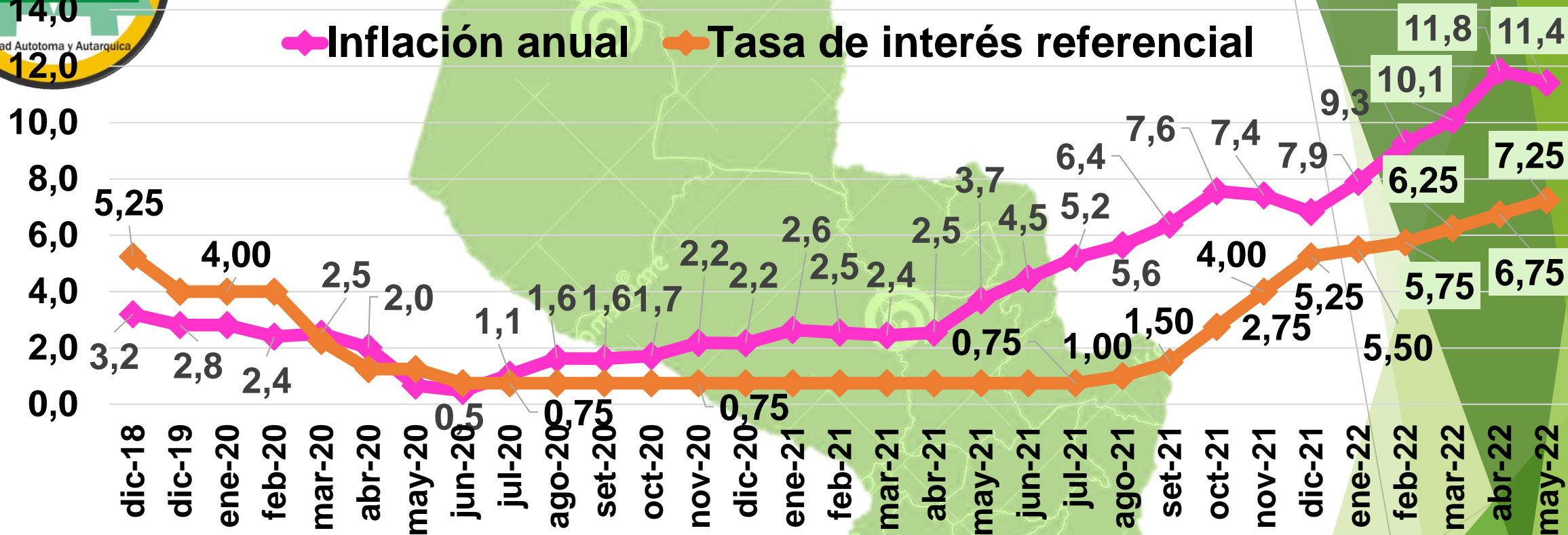
Estimaciones del PIB para 2022 .



- ▶ La perspectiva favorable se basó en el buen desempeño del sector agrícola, que meses después sufrió un duro revés a consecuencia de la sequía. A este escenario se sumó la ganadería, que tendrá menor producción. El sector de los servicios fue el único revisado al alza en cuanto a su dinámica de actividad, entre las cuales están transportes y la intermediación financiera.



# Escenario Macroeconómico

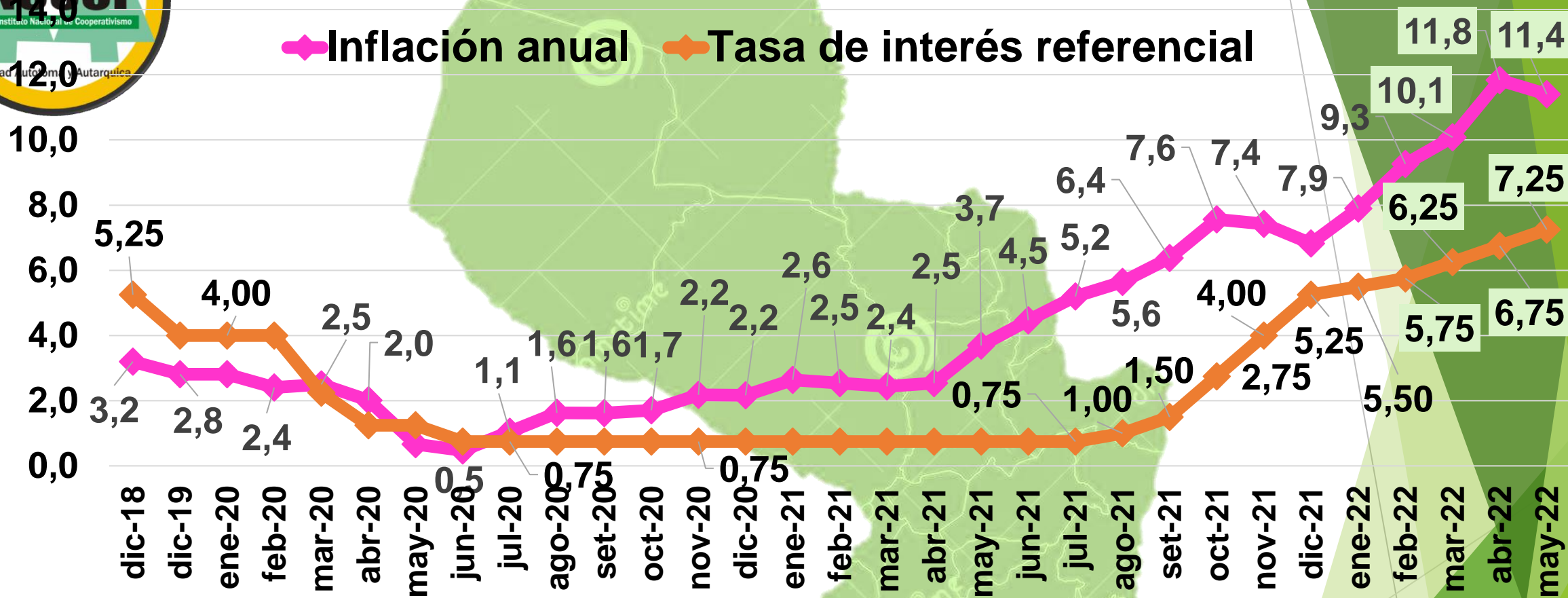


- ▶ La situación económica se complicó aún más por un shock de inflación internacional. Las obstrucciones en la cadena de suministro y los problemas con la logística de envíos comerciales han causado escasez y fuertes aumentos de precios para productos de importación vitales. La inflación general anual aumentó considerablemente en la segunda mitad de 2021, principalmente debido al aumento de los precios de los alimentos (en particular la carne) y los combustibles, y continuó en 2022, saltando bruscamente a 11,8 por ciento en abril.





# Escenario Macroeconómico

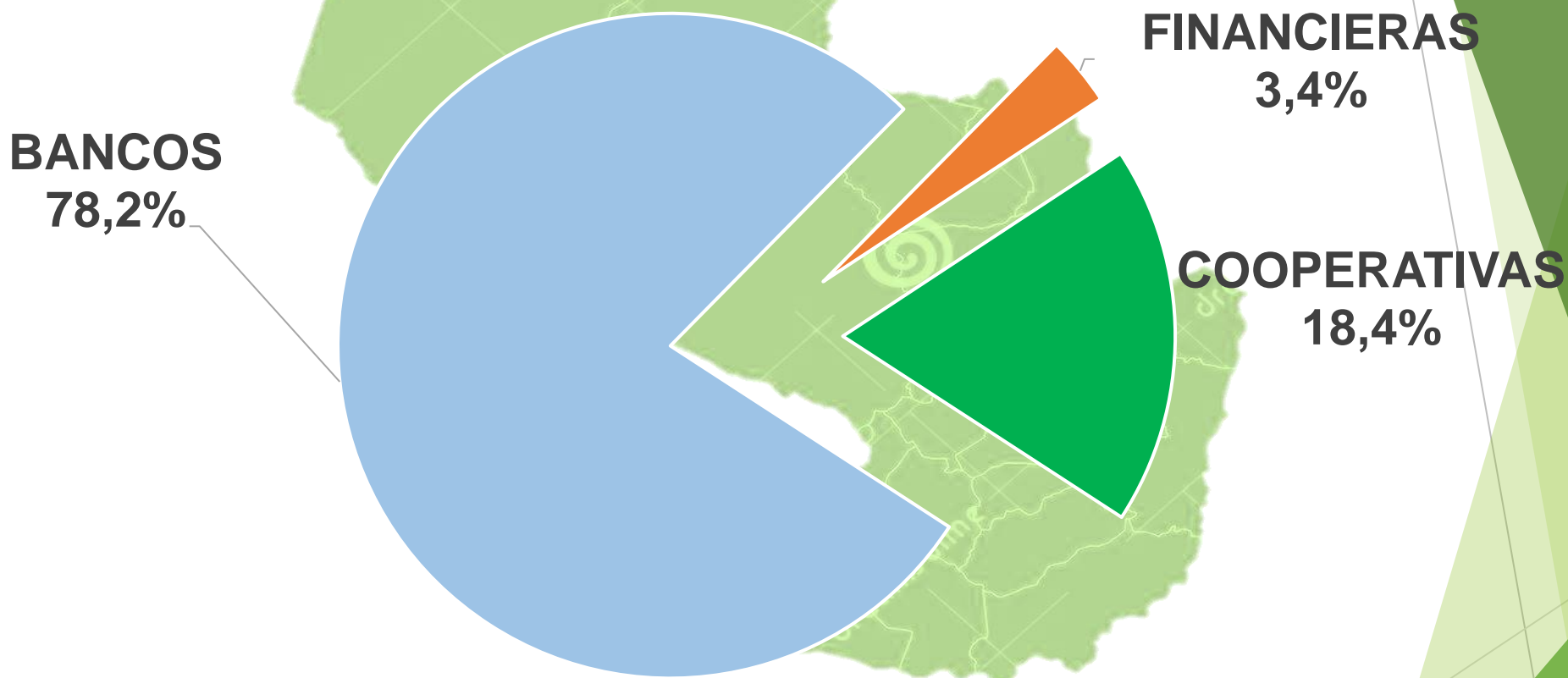


- Las expectativas de inflación dentro del horizonte de la política monetaria están alineadas con la meta de inflación del BCP, por lo que tuvo que ir ajustando gradualmente las tasas de interés de referencia en los últimos doce meses, como se observa en la línea de abajo del gráfico.



# Participación en Mercado Financiero

Según Activos. Dic 2021.



Fuente: Dirección de Registros, Estadísticas e Informaciones. INCOOP.


- ▶ Las cooperativas manejan el 18,4% de los activos en el mercado financiero nacional a diciembre de 2021, más que el 18,3% observado al cierre del año anterior.



# Participación en Mercado Financiero

Según Créditos. Dic 2021.

**BANCOS**  
78,9%



**FINANCIERAS**  
4,2%

**COOPERATIVAS**  
16,8%

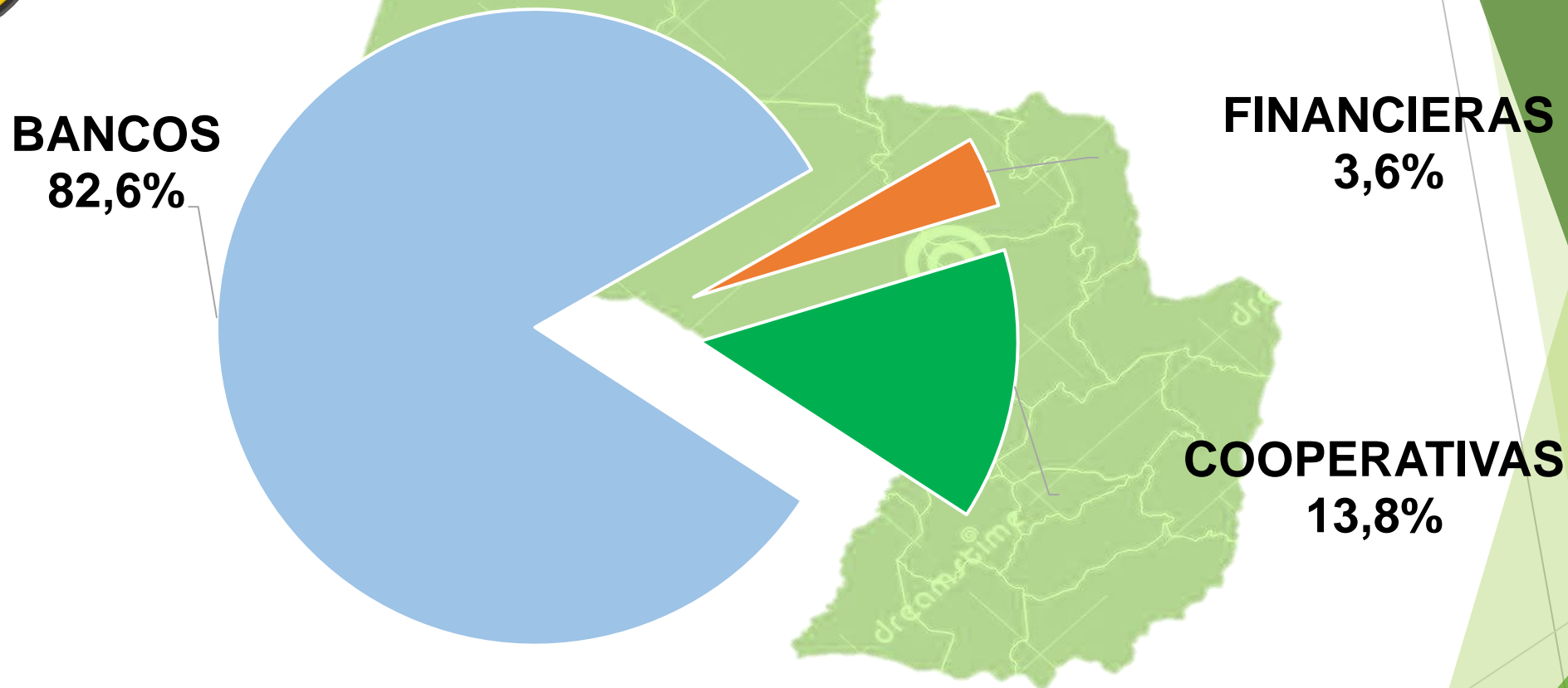
Fuente: Dirección de Registros, Estadísticas e Informaciones. INCOOP.

- ▶ Las cooperativas tienen el 16,8% de la cartera de créditos otorgados en el mercado financiero nacional a diciembre de 2021, menor al 17,3% observado a diciembre de 2020.



# Participación en Mercado Financiero

Según Depósitos. Dic 2021.



Fuente: Dirección de Registros, Estadísticas e Informaciones. INCOOP.

► El 13,8% de los depósitos realizados en el mercado financiero nacional está en poder de las cooperativas, más que el 13,4% registrado un año atrás.





# Cantidad de Cooperativas, por Sector y Tipo. Junio 2022.

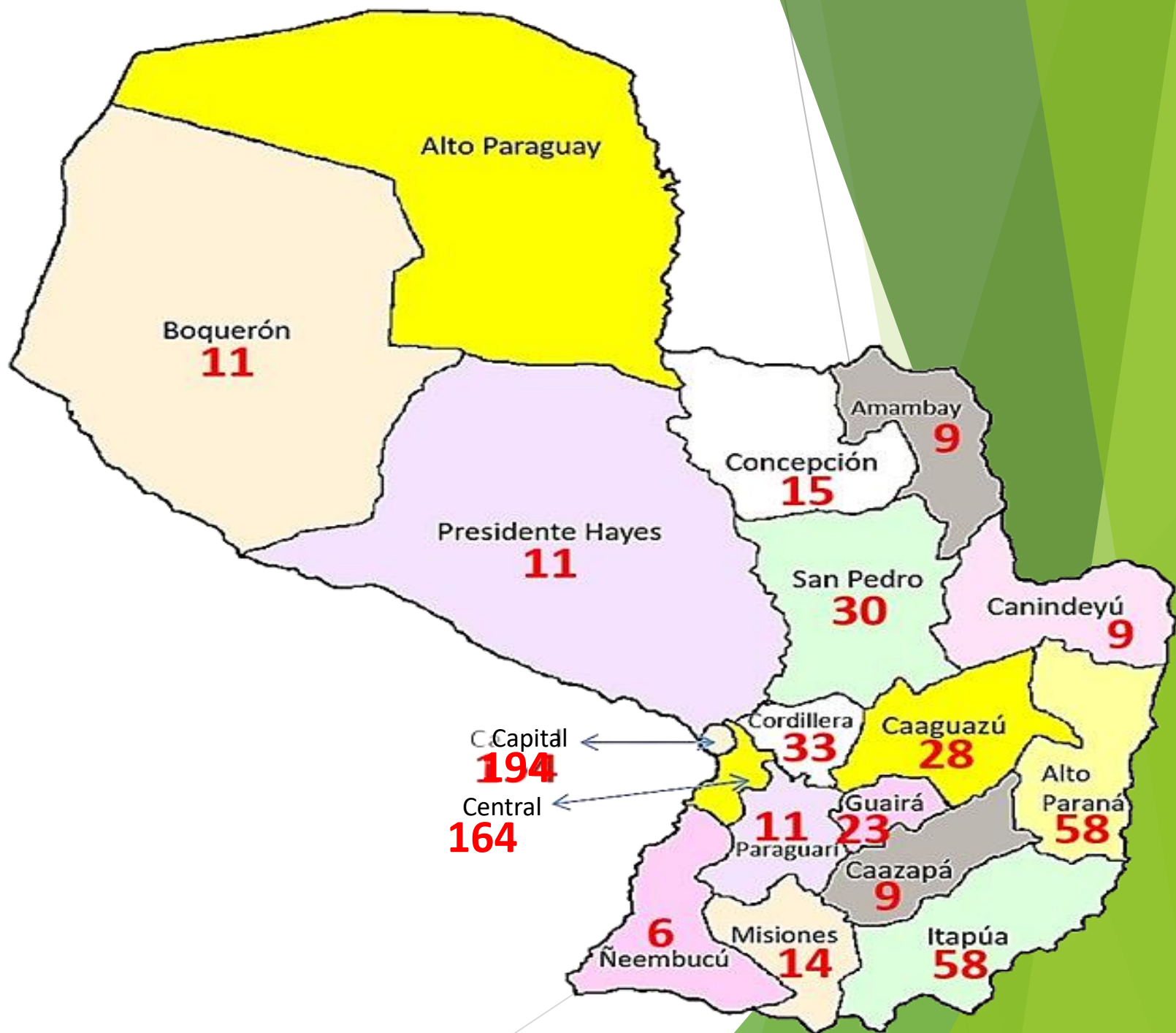
TIPO	Ahorro y Crédito	Producción	Demás Tipos	Centrales	Federaciones	Confederaciones	TOTAL
A	51	24	6	3			84
B	65	12	6	4	6	2	87
C	304	106	86	10			506
Total	420	142	98	17	6	2	685

Fuente: Dirección de Registros, Estadísticas e Informaciones. INCOOP.

► Existen 660 cooperativas bases, de las cuales el 63,6% son de Ahorro y Crédito; el 21,5% son entidades de Producción y el 14,8% está conformada por entidades de los demás tipos (consumo, trabajo, vivienda, transporte y otros servicios).



En cuanto su distribución geográfica, se puede mencionar que el 29,4% de las cooperativas está en Capital; el 24,8% está en Central; el 8,8% en Alto Paraná y el 8,8% en Itapúa. Esto muestra el alto nivel de concentración de cooperativas en lugares con mayor densidad poblacional.





## Cantidad de socios por cooperativa, según tipo y sector. Diciembre 2021

<b>TIPO</b>	<b>Ahorro y Crédito</b>	<b>Producción</b>	<b>Demás Tipos</b>	<b>TOTAL</b>
<b>A</b>	<b>1.553.191</b>	<b>26.471</b>	<b>24.747</b>	<b>1.604.409</b>
<b>B</b>	<b>189.128</b>	<b>10.170</b>	<b>12.362</b>	<b>211.660</b>
<b>C</b>	<b>12.239</b>	<b>118</b>	<b>1.195</b>	<b>13.552</b>
<b>Total</b>	<b>1.754.558</b>	<b>36.759</b>	<b>38.304</b>	<b>1.829.621</b>

Fuente: Dirección de Registros, Estadísticas e Informaciones. INCOOP.

► La cantidad de socios en cooperativas representa cerca del 45% de la Población Económicamente Activa (PEA) del país. El 96% de los socios forman parte de las Cooperativas de Ahorro y Crédito.



## Participación por tipo y sector según activos. Diciembre 2021

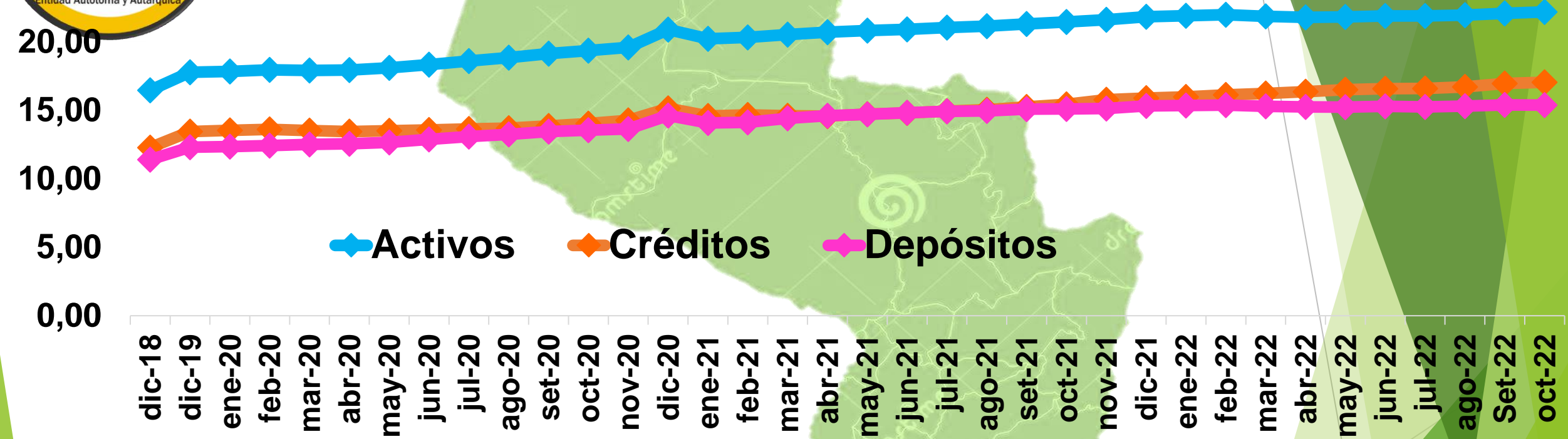
<b>TIPO</b>	<b>Ahorro y Crédito</b>	<b>Producción</b>	<b>Demás Tipos</b>	<b>TOTAL</b>
<b>A</b>	<b>52,9</b>	<b>43,0</b>	<b>0,18</b>	<b>96,2</b>
<b>B</b>	<b>3,3</b>	<b>0,24</b>	<b>0,02</b>	<b>3,6</b>
<b>C</b>	<b>0,260</b>	<b>0,017</b>	<b>0,008</b>	<b>0,285</b>
<b>Total</b>	<b>56,5</b>	<b>43,3</b>	<b>0,21</b>	<b>100,0</b>

Fuente: Dirección de Registros, Estadísticas e Informaciones. INCOOP.

- ▶ Las 75 entidades más grandes, que son de Producción y de Ahorro y Crédito, concentran el 96% de los activos que posee el sector cooperativo.



# Evolución de las cuentas principales

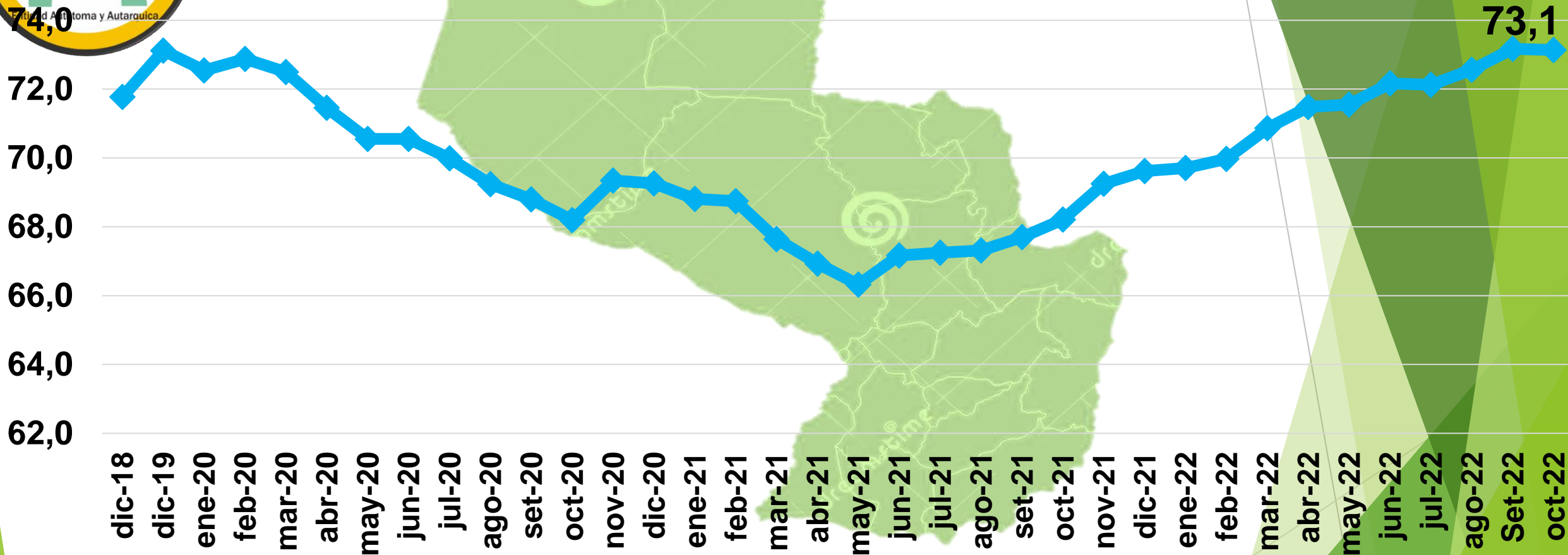


► Uno de los desafíos más grandes que afrontó el INCOOP fue en marzo pasado, con la corrida que afectó a una de las 10 entidades más grandes de Ahorro y Crédito. Esto generó una contracción en el volumen de activos por dos meses consecutivos, debido a la caída de la cartera de depósitos en marzo, abril y mayo. Sin embargo, la cartera de créditos mantiene un aumento creciente en los últimos 18 meses.





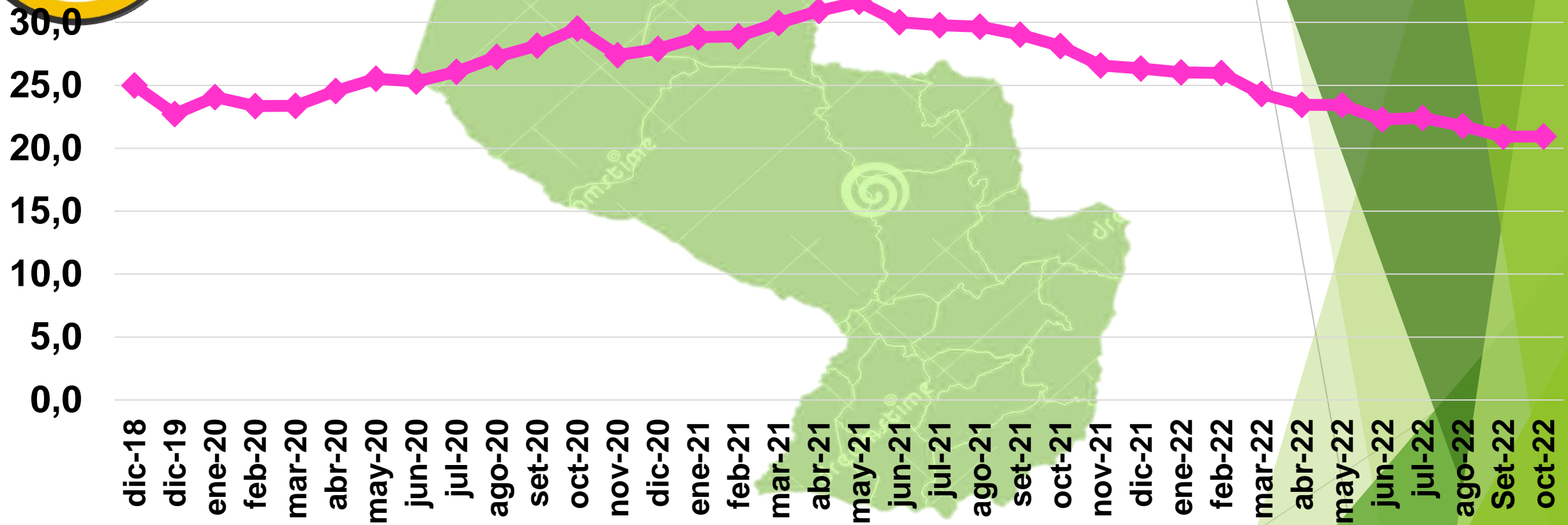
# Participación de cartera



► Las cooperativas de Ahorro y Crédito más grandes volvieron a incrementar la concesión de créditos desde un año atrás, por lo cual la participación de la cartera de crédito en el total de activos se aproxima a niveles de prepandemia.



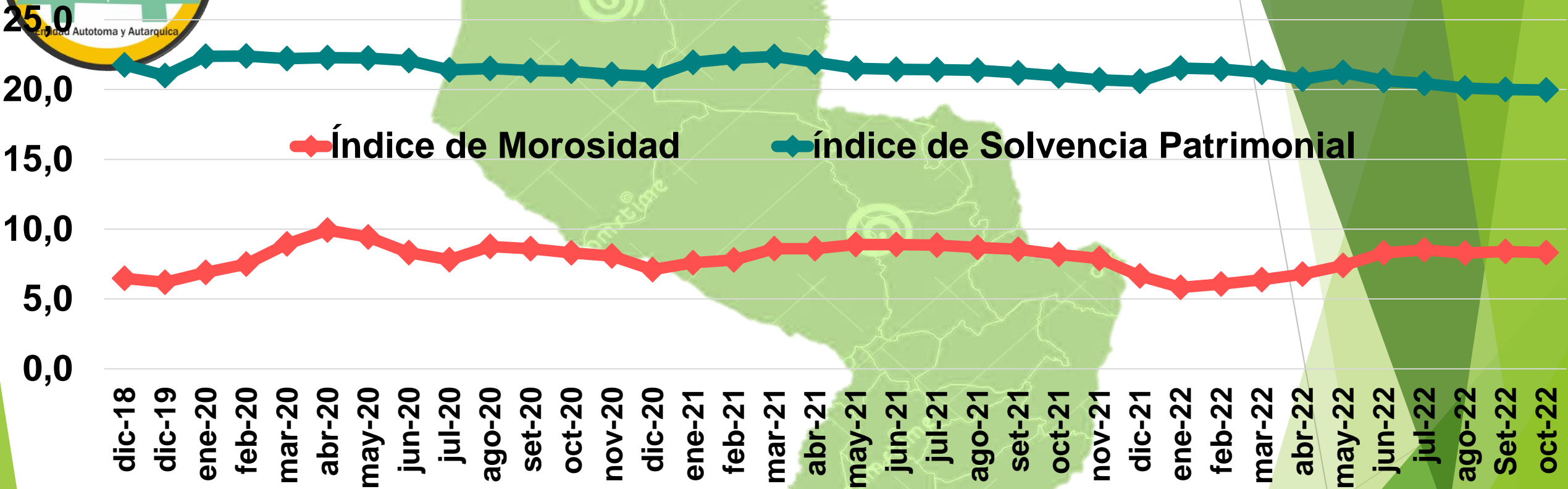
# Índice de Liquidez



► Con el inicio de la pandemia las entidades de Ahorro y Crédito más grandes fueron más cautelosas al momento de otorgar créditos, dando como resultado un incremento sostenido de la liquidez. Aunque este índice se ubicó en 20,9% a octubre, muy por debajo del 31,6% observado un año atrás.



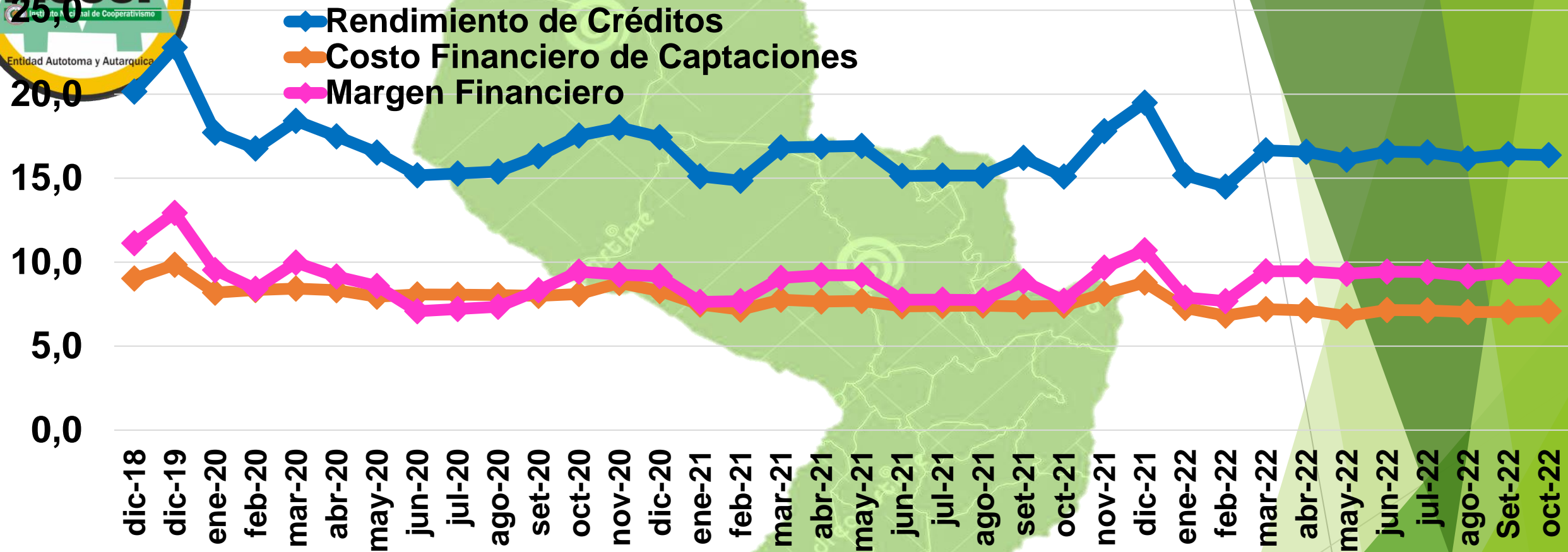
# Solvencia y Morosidad



- ▶ El nivel de solvencia que presenta este grupo de entidades solidarias constituye una de las principales fortalezas del sector. Este índice se ubicó en 20%.
- ▶ Mientras que el promedio de la morosidad, 8,3% a octubre, se aproximó al 10% en pandemia (abril 2020). Sin embargo, tuvo su nivel más bajo en enero 2022 (5.8%) pero con una tendencia alcista, que requerirá de un monitoreo adecuado.



# Evolución de principales indicadores



► El rendimiento de la cartera de crédito fue de 16,4 a octubre de 2022, mientras que el costo financiero fue de 7,1 dando un margen financiero de 9,3 puntos porcentuales.

► En el nuevo escenario macroeconómico, el gran desafío que se presenta para estas entidades es mantener niveles deseables del margen financiero a fin de obtener resultados esperados.



# MUCHAS GRACIAS!!!

---

[www.incoop.gov.py](http://www.incoop.gov.py)